

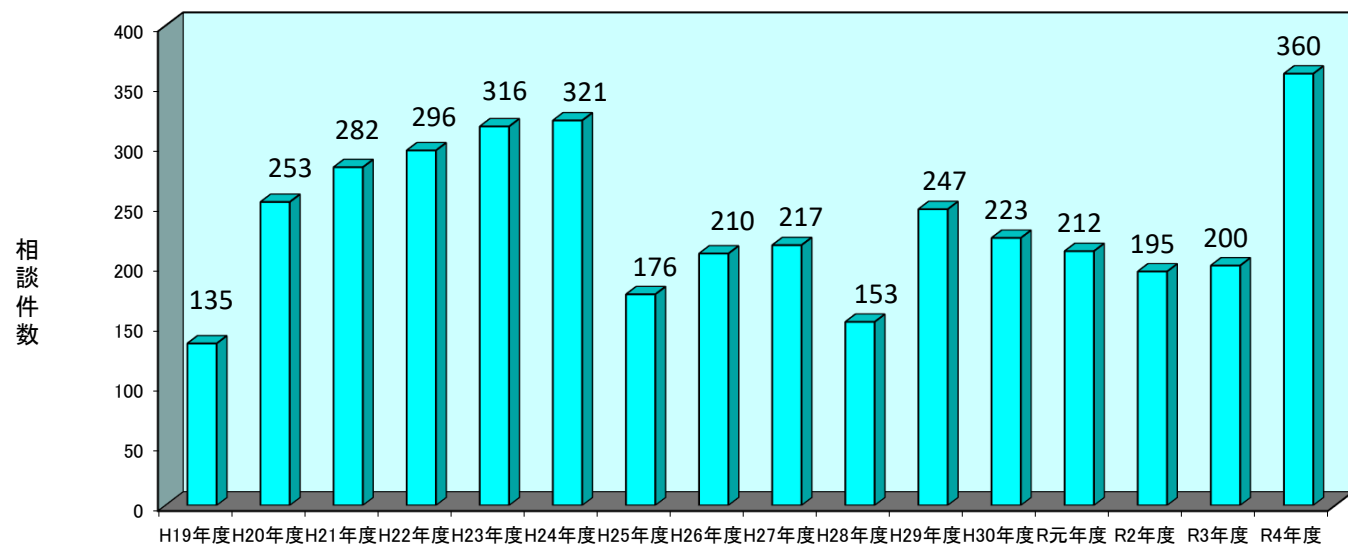
令和4年度 北海道高齢者虐待防止・相談支援センター相談状況

令和4年度（4月1日～3月31日）における当センターの相談取扱延べ件数は358件であった。
うち、「高齢者虐待」に関する相談は新規125件・継続209件で計334件となっている。（実件数125件）

1 相談区分

項目	高齢者虐待	その他	合計
件数	334	26	360
%	92.8%	7.2%	100.0%

2 高齢者虐待相談の推移



※以降は、相談項目「高齢者虐待」の実件数（125件）について掲載

3 高齢者虐待の類型

項目	養護者による 高齢者虐待	養介護施設 従事者等による 高齢者虐待	自己放任・自虐	その他	計
件数	56	55	0	14	125
%	44.8%	44.0%	0.0%	11.2%	100.0%

※その他の内容は、主に法律や制度に関する問い合わせ。

4-1 養護者による高齢者虐待の区分（複数回答）

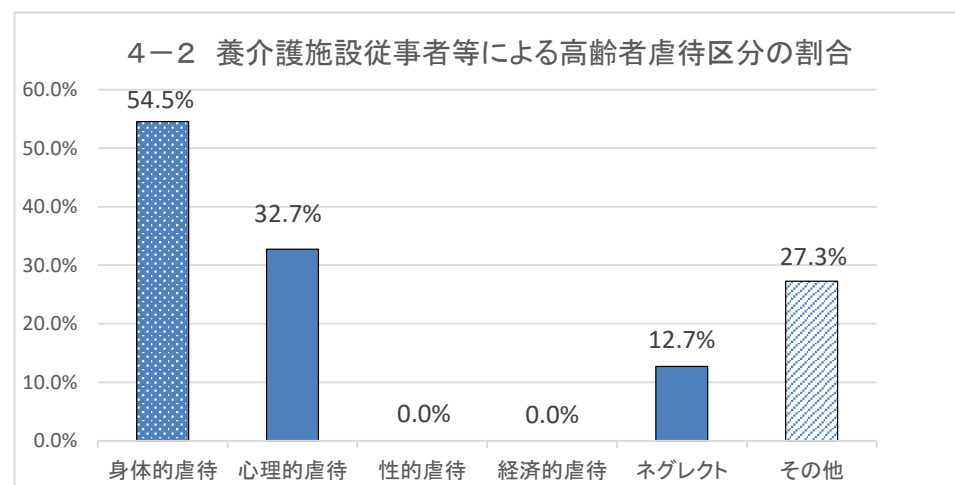
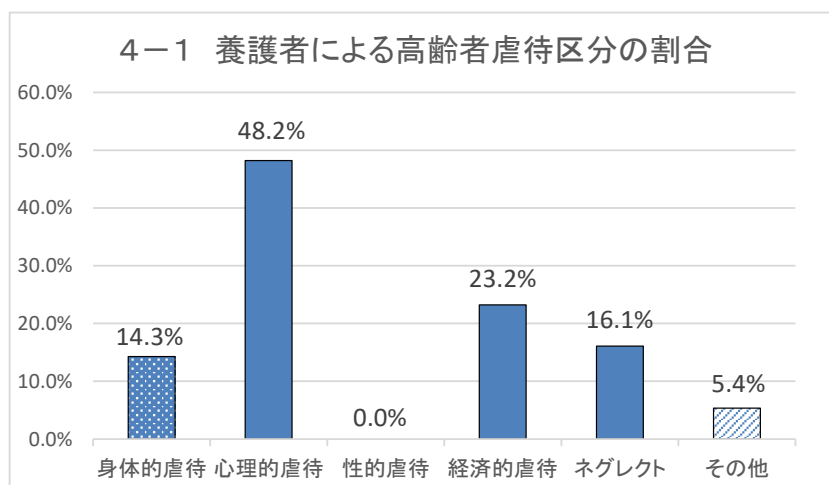
N= 56

項目	身体的虐待	心理的虐待	性的虐待	経済的虐待	ネグレクト	その他
件数	8	27	0	13	9	3
%	14.3%	48.2%	0.0%	23.2%	16.1%	5.4%

4-2 養介護施設従事者等による高齢者虐待の区分（複数回答）

N= 55

項目	身体的虐待	心理的虐待	性的虐待	経済的虐待	ネグレクト	その他
件数	30	18	0	0	7	15
%	54.5%	32.7%	0.0%	0.0%	12.7%	27.3%



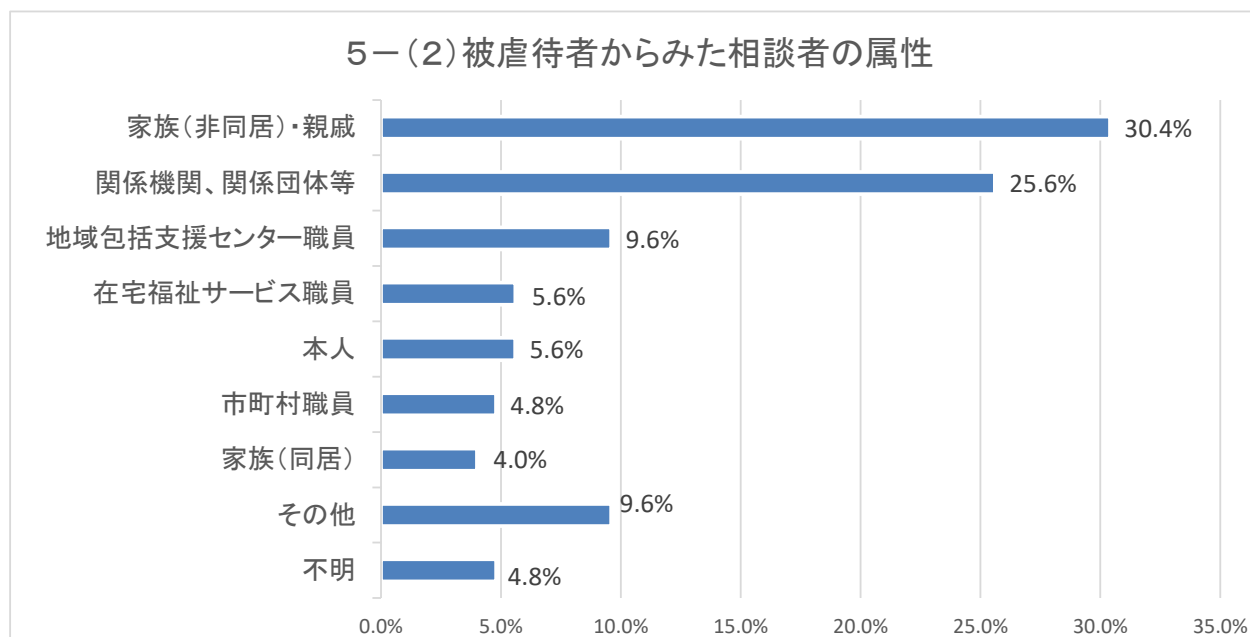
5 相談者の状況

(1) 相談者の住所

項目	札幌市	道内市町村	道外	不明	計
件数	57	40	8	20	125
%	45.6%	32.0%	6.4%	16.0%	100.0%

(2) 被虐待者からみた相談者の属性

項目	本人	家族（同居）	家族（非同居）・親戚	市町村職員	地域包括支援センター職員	在宅福祉サービス職員	関係機関、関係団体等	その他	不明	計
件数	7	5	38	6	12	7	32	12	6	125
%	5.6%	4.0%	30.4%	4.8%	9.6%	5.6%	25.6%	9.6%	4.8%	100.0%



※その他 知人や近隣住民等

6 被虐待者の状況

(1) - 1 被虐待者の性別（養護者による虐待の場合）

項目	男性	女性	不明	計
件数	17	34	5	56
%	30.4%	60.7%	8.9%	100.0%

(1) - 2 被虐待者の性別（養介護施設従事者等による虐待の場合）

項目	男性	女性	不明	計
件数	9	14	32	55
%	16.4%	25.5%	58.2%	100.0%

(2) - 1 被虐待者の住所（養護者による虐待の場合）

項目	札幌市	道内市町村	道外	不明	計
件数	30	25	1	0	56
%	53.6%	44.6%	1.8%	0.0%	100.0%

(2) - 2 被虐待者の住所（養介護施設従事者等による虐待の場合）

項目	札幌市	道内市町村	道外	不明	計
件数	29	21	1	4	55
%	52.7%	38.2%	1.8%	7.3%	100.0%

(3) 被虐待者と虐待者の同居の有無（養護者による虐待の場合）

項目	同居	非同居	施設	不明	計
件数	30	16	2	8	56
%	53.6%	28.6%	3.6%	14.3%	100.0%

(4) - 1 被虐待者の年齢（養護者による虐待の場合）

項目	60歳未満	60～64歳	65～69歳	70～74歳	75～79歳	80～84歳	85～89歳	90歳以上	不明	計
件数	2	1	2	3	3	16	4	8	17	56
%	3.6%	1.8%	3.6%	5.4%	5.4%	28.6%	7.1%	14.3%	30.4%	100.0%

(4) - 2 被虐待者の年齢（養介護施設従事者等による虐待の場合）

項目	60歳未満	60～64歳	65～69歳	70～74歳	75～79歳	80～84歳	85～89歳	90歳以上	不明	計
件数	0	0	0	0	1	4	4	7	39	55
%	0.0%	0.0%	0.0%	0.0%	1.8%	7.3%	7.3%	12.7%	70.9%	100.0%

(5) - 1 被虐待者の要介護度（養護者による虐待の場合）

項目	自立	要支援 1	要支援 2	要介護 1	要介護 2	要介護 3	要介護 4	要介護 5	申請中	未申請	不明	計
件数	2	3	2	5	6	4	2	2	0	2	28	56
%	3.6%	5.4%	3.6%	8.9%	10.7%	7.1%	3.6%	3.6%	0.0%	3.6%	50.0%	100.0%

(5) - 2 被虐待者の要介護度（養介護施設従事者等による虐待の場合）

項目	自立	要支援 1	要支援 2	要介護 1	要介護 2	要介護 3	要介護 4	要介護 5	申請中	未申請	不明	計
件数	0	0	1	0	6	2	3	3	0	0	40	55
%	0.0%	0.0%	1.8%	0.0%	10.9%	3.6%	5.5%	5.5%	0.0%	0.0%	72.7%	100.0%

(6) - 1 被虐待者の認知症の有無（養護者による虐待の場合）

項目	有	無	不明	計
件数	14	5	37	56
%	25.0%	8.9%	66.1%	100.0%

(6) - 2 被虐待者の認知症の有無（養介護施設従事者等による虐待の場合）

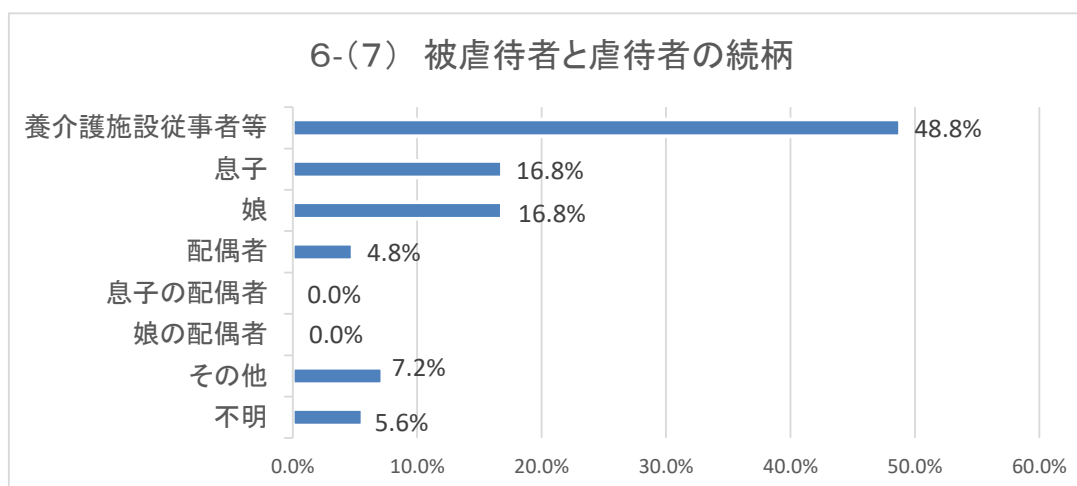
項目	有	無	不明	計
件数	9	2	44	55
%	16.4%	3.6%	80.0%	100.0%

(7) 被虐待者と虐待者の続柄

項目	配偶者	息子	息子の配偶者	娘	娘の配偶者	養介護施設従事者等	その他	不明	計
件数	6	21	0	21	0	61	9	7	125
%	4.8%	16.8%	0.0%	16.8%	0.0%	48.8%	7.2%	5.6%	100.0%

※その他 兄弟や親戚等

6-(7) 被虐待者と虐待者の続柄



7 緊急度（相談時点）

項目	生命に関わる危険な状態	心身の健康に悪影響がある状態	本人の意思が無視されている状態	本人の意思が軽視されている状態	それ程緊急性は高くない	不明	計
件数	0	15	9	53	39	9	125
%	0.0%	12.0%	7.2%	42.4%	31.2%	7.2%	100.0%

8 利用方法（初回相談の手段）

項目	来所	電話	文書	その他	計
件数	1	123	1	0	125
%	0.8%	98.4%	0.8%	0.0%	100.0%

9 利用経路

項目	パンフレット	広報誌	ホームページ	新聞	電話帳	テレビ・ラジオ	友人・知人	他の関係機関	その他（不明等）	計
件数	0	0	32	0	0	1	1	7	84	125
%	0.0%	0.0%	25.6%	0.0%	0.0%	0.8%	0.8%	5.6%	67.2%	100.0%

10 処理結果の内訳（ここで言う「終了」とは、市町村における対応の終了ではなく、当センターの対応終了を指す）

項目	虐待対応の助言等を行い終了	市町村に連絡・通報をし終了	相談・通報窓口等を紹介し終了	情報提供を行い終了	被虐待者死亡	継続	その他	計
件数	19	2	77	24	1	2	0	125
%	15.2%	1.6%	61.6%	19.2%	0.8%	1.6%	0.0%	100.0%

10 処理結果の内訳

